
	<h2>آموزش مختصر معاملات بر خط</h2>	<p>کدمدرک: شماره بازنگری: تاریخ بازنگری:</p>
---	------------------------------------	--



تصویب کننده	تأیید کننده	تهیه کننده
<p>نام : سمت: تاریخ و امضا:</p>	<p>نام : سمت: تاریخ و امضا:</p>	<p>نام : سمت: تاریخ و امضا:</p>

یادآوری مهم:

تهیه تصویر از این سند یا تکثیر آن مجاز نیست و توزیع آن فقط از طرف نماینده مدیریت انجام می شود. آخرین نسخه بازنگری توزیع شده از این سند با مهر سبز رنگ (مدرک معتبر) دارای اعتبار می باشد.

	<h2>آموزش مختصر معاملات برخط</h2>	<p>کدمدرک: شماره بازنگری: تاریخ بازنگری:</p>
---	-----------------------------------	---

۱- هدف :

هدف از نگارش این دستورالعمل آموزش معاملات برخط به تمامی کاربران می باشد .

۲- دامنه کاربرد :

این آموزش شامل تمامی افرادی می باشند که تمایل به استفاده از سامانه معاملات برخط کارگزاری پارمون را داشته باشند

۳- مسئولیت نظارت و اجرا :

نظارت : واحد معاملات Online

اجرا : مدیریت معاملات Online

۴- تعاریف :

معاملات برخط : معاملاتی که بدون واسطه از طریق سامانه کارگزاری ، توسط معامله گر انجام می شود .

۵- شرح :

معاملات برخط کارگزاری آرمون بورس

تفاوت معاملات آنلاین و معاملات آفلاین چیست؟

- معاملات آنلاین و آفلاین (اینترنتی) دو قرارداد متفاوت است. که مشتری با تکمیل و امضای هر کدام از قراردادها مجوز معاملات از طریق آن را کسب میکند.
- مشتری برای هر کدام از معاملات آنلاین و آفلاین نام کاربری و کلمه عبور جداگانه دریافت میکند.
- معاملات آنلاین و آفلاین لینک ورود به سامانه متفاوتی دارند.
- معاملات آنلاین سهام به سرمایه گذار اجازه میدهد به صورت مکانیزه و در کسری از ثانیه، مستقیماً و بدون واسطه کارگزار، اقدام به خرید و فروش سهام کند ولی در معاملات اینترنتی (آفلاین)، سرمایه گذار از طریق سامانه اینترنتی سفارش خرید و فروش را به کارگزاری اعلام و کارگزاری پس دریافت سفارش و انجام کنترل های لازم، سفارش را به اتاق معاملات اعلام کرده و سفارش مشتری در سامانه معاملات ثبت میشود.

کدمدرک:

شماره بازنگری:

تاریخ بازنگری:


آموزش مختصر معاملات بر خط



- معاملات آنلاین توسط سرمایه گذار و بدون واسطه انجام خواهد شد و مشتری خود به صورت لحظه ای می تواند سفارش خود را ثبت ویرایش و لغو کند ولی معاملات آفلاین به دلیل وجود واسطه در انجام معامله با تاخیر همراه خواهد بود.
- امکان خرید و فروش برخی از نمادها به دلایلی در سیستم آنلاین امکانپذیر نخواهد بود (حق تقدم استفاده نشده،...) در این حالت باید سفارش را در سیستم آفلاین ثبت کرد.

مزایای معاملات آنلاین چیست؟

- مشتری معامله خود را از طریق سامانه آنلاین بدون واسطه و بدون مراجعه حضوری به کارگزاری انجام می دهد.
- سفارش مشتری دقیقاً در زمان مورد نظر وارد سیستم معاملات میشود.
- سرمایه گذار مطمئن است اطلاعاتی که دریافت میکند، لحظه ای است و هیچ تاخیری ندارد و افرادی زودتر از او به این اطلاعات دسترسی ندارند و این باعث بهبود فضای رقابتی میشود.
- مشتری به صورت لحظه ای میتواند سفارش خود را ارسال، ویرایش و لغو کند.
- نقل و انتقال وجوه برای انجام معامله به صورت اینترنتی و در کسری از ثانیه از طریق درگاه پرداخت الکترونیک آنلاین انجام میشود.
- سرمایه گذاران میتوانند اطلاعات گردش حساب خود را در لحظه مشاهده کنند.
- امکان مشاهده پورتفوی لحظه ای (میانگین قیمت خرید، قیمت سر به سر فروش، سود و زیان لحظه ای و...) برای سرمایه گذاران وجود دارد.
- تصمیم گیری خریدار و فروشنده متأثر از اطلاعات و تحلیل خود آنهاست نه افراد معامله گر کارگزاری.
- به کارگیری ابزارهای مدیریت ریسک آسانتر خواهد شد.
- به سبب دسترسی بهتر مشتریان به سیستم معاملات، سرمایه گذاری تسهیل شده و به همین دلیل فعالان جدید به بازار خواهند آمد و روز به روز توسعه بازار سرمایه کشور بهتر خواهد شد.
- با کمرنگ شدن ورود اطلاعات دستی توسط معامله گران شرکتهای کارگزاری، هزینه پرسنلی کارگزاران کم میشود و کارگزاران میتوانند این هزینه را صرف امور توسعههای بازار کنند و خدمات بهتری به مشتریان عرضه کنند.
- از تمام نقاط کشور و دنیا میتوان به سیستم معاملات آنلاین وصل شد و سفارشهای خرید و فروش اوراق بهادار را در لحظه به هسته معاملات ارسال کرد.

	<h2>آموزش مختصر معاملات برخط</h2>	<p>کدمدرک: شماره بازنگری: تاریخ بازنگری:</p>
---	-----------------------------------	---

مراحل افتتاح حساب آنلاین (Online Trading)

هر متقاضی باید برای افتتاح حساب نزد شرکت کارگزاری آرمون، مراحل را طی کند. این مراحل شامل احراز هویت، ارائه مدارک شناسایی، انجام مصاحبه و آزمون و تکمیل فرم قرارداد استفاده از خدمات معاملات آنلاین است. متقاضیان به صورت مراجعه حضوری میتوانند درخواست خود را برای افتتاح حساب و دریافت این خدمات به شرکت کارگزاری آرمون ارائه کنند. جزئیات روش های افتتاح حساب در ادامه آمده است:

افتتاح حساب با مراجعه حضوری

در این روش متقاضی برای افتتاح حساب آنلاین باید به یکی از دفاتر شرکت کارگزاری آرمون مراجعه کند. فهرست و اطلاعات تماس دفاتر کارگزاری آرمون در ادامه آمده است. مراحل افتتاح حساب با مراجعه حضوری به صورت زیر است:

- ۱-مراجعه متقاضی به شرکت کارگزاری آرمون و ارائه درخواست برای دریافت دسترسی معاملات آنلاین
- ۲-ارائه مدارک هویتی به نماینده شرکت کارگزاری آرمون و احراز هویت متقاضی. مدارک مورد نیاز عبارتند از: شناسنامه، کارت ملی، مدرک تحصیلی (حداقل دیپلم)
- ۳-تعیین زمان زمان مصاحبه و آزمون (فایل های آموزشی در سایت در دسترس متقاضی قرار گرفته و در صورت لزوم، بسته آموزشی به صورت یک مجموعه واحد در اختیار مشتری قرار خواهد گرفت).
- ۴-در روز مصاحبه، آزمون از متقاضی گرفته میشود. هدف از این آزمون سنجش صلاحیت حرفه ای متقاضی برای دریافت حساب معاملات آنلاین است. این آزمون مطابق با مقررات سازمان بورس و اوراق بهادار از متقاضی گرفته میشود.
- ۵-پس از انجام آزمون، نتیجه قبولی به اطلاع متقاضی میرسد؛ سپس جهت امضای قرارداد و تعهدنامه فراخوانده میشود.
- ۶-پس از تکمیل قرارداد و تعهدنامه توسط متقاضی، شرکت کارگزاری آرمون دسترسی وی را به سامانه معاملات آنلاین فراهم میکند.

نکات مهم:

نشانی و تلفن دفتر اسناد رسمی باید زیر کلیه فرم ها قید شده باشد.
ایرانیان مقیم خارج کشور میتوانند با مراجعه به سفارتخانه یا کنسولگری ایران، اقدام به اخذ گواهی امضا کنند.



آموزش مختصر معاملات برخط

کدمدرک:
شماره بازنگری:
تاریخ بازنگری:

توجه:

امکان افتتاح حساب در شرایط زیر وجود ندارد:

۱- حساب بانکی ریالی به نام متقاضی نباشد.

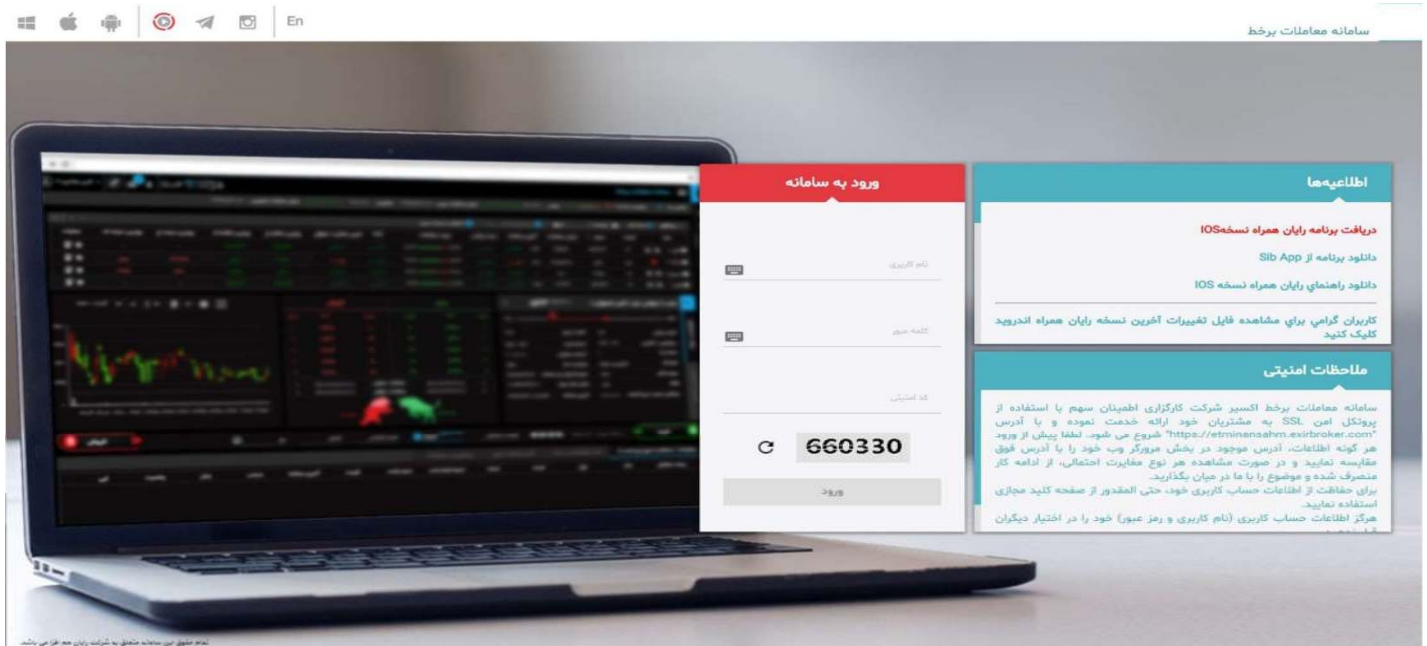
۲- قرارداد و تعهدنامه تکمیل شده فاقد امضا و یا فاقد گواهی امضا باشد، یا با مدارک شناسایی وی مغایرت داشته باشد و یا دارای نقص مدارک باشد.


راهنمای استفاده از سامانه اکسیر

ورود به سامانه

سامانه معاملات اکسیر محدودیت استفاده از مرورگر یا سیستم عامل خاصی ندارد؛ بنابراین همواره میتوان با وارد کردن آدرس آنلاین در کلیه مرورگرها و در بستر سیستم عامل های ویندوز، اندروید و IOS از امکانات این سامانه استفاده کرد. در ادامه، توضیحات مختصری درباره استفاده از این سامانه میآید.

- برای ورود به سامانه با وارد کردن شناسه کاربری و کلمه عبور به صفحه اصلی به آدرس <https://armoon.exirbroker.com/> وارد می شوید.
- OTP: این فیلد برای مشتریانی است که دستگاه OTP را از کارگزاری خود تهیه کرده اند.
- کد امنیتی: به صورت پیش فرض، اولین لاگین نیاز به کد امنیتی (کیچا) ندارد و فقط در صورت وارد کردن نام کاربری یا رمز عبور اشتباه، کد امنیتی نمایش داده می شود. کد امنیتی حساس به حروف بزرگ و کوچک نیست.



	<h2>آموزش مختصر معاملات بر خط</h2>	<p>کدمدرک: شماره بازنگری: تاریخ بازنگری:</p>
---	------------------------------------	---

- لینک به فضای مجازی: از نوار بالای صفحه لاگین می توان به ربات تلگرام، صفحه اینستاگرام، کانال تلگرام و سایر شبکه های اطلاع رسانی اجتماعی مربوط به کارگزاری متصل شد.

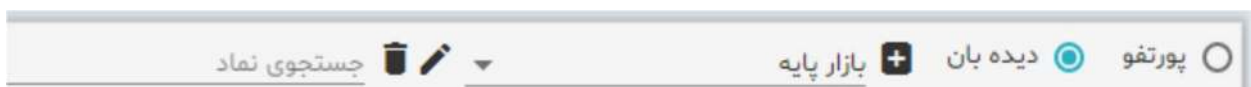


صفحه مرکزی:

- نوار نمایش شاخص ها: تغییرات مثبت و منفی شاخص است که با رنگ های سبز و قرمز و جهت های بالا و پایین نشانگر افزایش یا کاهش شاخص است.
- همچنین با کلیک بر روی عنوان شاخص ها به سایت «شرکت مدیریت فناوری بورس تهران tsetmc» لینک خواهید شد.

شاخص ها	کل: ۱۰۸,۷۰۷ ▲ ۰.۰۴%	صنعت: ۹۸,۲۷۴ ▲ ۰.۰۳%	۵۰ شرکت فعالتر: ۴,۶۰۲ (۱) ▼ (۰.۰۱)%	شناور آزاد: ۱۱۷,۸۴۳ ▲ ۰.۰۶%
۳۰ شرکت بزرگ: ۵,۱۹۱ (۲) ▼ (۰.۰۴)%	بازار اول: ۷۸,۷۴۵ ▲ ۰.۱۵%	بازار دوم: ۲۲۲,۸۹۶ (۲۸۱) ▼ (۰.۱۳)%	فراپورس: ۱,۲۱۸ (۱) ▼ (۰.۰۶)%	

- دیده بان بازار: در قسمت دیده بان بازار لیستی از اوراق را که به سلیقه خودتان در لیست هایی قراردادده اید، مشاهده می کنید.



- پرتفو: در این قسمت به طور پیش فرض لیستی به نام "پورتفو" وجود دارد که قابل ویرایش و یا حذف نیست. در این لیست اوراقی که نزد این کارگزاری (کارگزار ناظر) از آنها در سیستم معاملات موجودی دارید، نمایش داده می شود، که در ستون "مانده" موجودی هر یک از این اوراق قابل مشاهده است. چنانچه در طول ساعت معاملات برای این اوراق معامله انجام شود ستون "مانده" نیز تغییر می یابد. لازم به ذکر است که اطلاعات لیست پورتفو در ابتدای هر روز کاری بهروزرسانی میشود.

کد مدرک:
شماره بازنگری:
تاریخ بازنگری:

آموزش مختصر معاملات بر خط



چنانچه شما نمادی را از لیست پورتنفو حذف کنید، با لاگین مجدد به سیستم آن نماد را در همان لیست، دوباره مشاهده خواهید کرد. در قسمت دیده بان بازار با توجه به اینکه در هر لیست ۳۰ نماد قابل نمایش است، چنانچه تعداد اوراق شما در لیست پورتنفو بیش از ۳۰ نماد باشد، لیستهای پورتنفو به پورتنفو ۱، پورتنفو ۲، پورتنفو ۳ و... تقسیم خواهد شد.

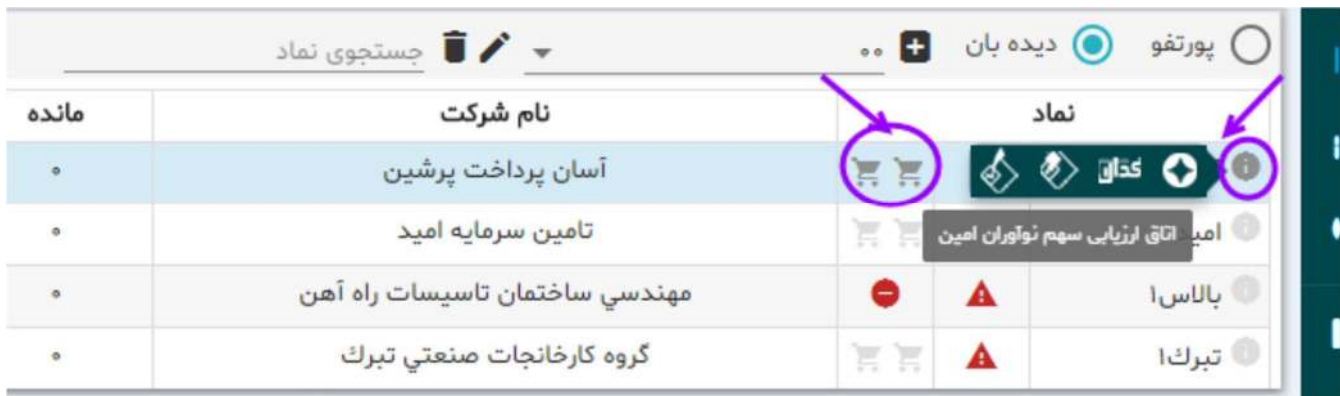
- اضافه، حذف و ویرایش دیدهبان: در این قسمت می توانید لیستی برای نمادهای مورد نظر اضافه کنید و در صورت امکان نام لیست را ویرایش کرده و یا لیست را حذف کنید.

عملیات	قیمت پایانی	آخرین قیمت	حجم مینا	م
	۷۱۸	۷۲۰ (+۰.۷%)	۶۸۹,۲۱۱	۶۹
	۷۹۴	۸۰۵ (+۱.۴%)	۴,۰۰۰,۰۰۰	۴۹۲
	۲,۲۲۱	۲,۲۵۸ (+۱.۱۸%)	۴,۵۵۵,۸۰۹	۶۱۶
	۱,۲۹۸	۱,۲۸۵ (-۰.۰۸%)	۳۸۰,۸۳۸	۵۹

تعداد	حجم	قیمت
۱	۳۰,۶۶۸	۷۲۰
۲	۲۵,۵۰۰	۷۲۱

نماد	نام شرکت	مانده	حجم	حجم مینا	آخرین قیمت
تکمبا	کمباین سازی ایران	۰	۶۹۳,۷۱۹	۶۸۹,۲۱۱	۷۲۰ (+۰.۹۸%)
خیمن	گروه بهمن	۰	۵,۰۵۰,۵۳۹	۴,۰۰۰,۰۰۰	۸۰۰ (+۲.۱۷%)
خودرو	ایران خودرو	۰	۶,۱۸۲,۵۶۳	۴,۵۵۵,۸۰۹	۲,۲۲۷ (+۱.۴۶%)
چرخش	چرخشگر	۰	۵۹,۵۹۵	۳۸۰,۸۳۸	۱,۲۸۵ (-۱.۰۸%)

- نحوه اضافه کردن نماد: برای اضافه کردن نماد در لیست، در قسمت فوق نماد را تایپ و انتخاب کنید.
- تغییر اندازه دیده بان: همواره با کمک فلش های بالا و پایین می توانید اندازه دیده بان را تغییر دهید.
- امکان مرتب کردن نمادهای دیده بان و پرتفو براساس کلیه ستون ها: با استفاده از این امکان می توانید نمادها را براساس ستون مورد نظر مرتب (سورت) کنید.
- چنانچه از سیستم خارج شوید، ترتیب نمادها به حالت پیش فرض برمی گردد.





مانده	نام شرکت	نماد
•	آسان پرداخت پرشین	آسان
•	تامین سرمایه امید	امید
•	مهندسی ساختمان تاسیسات راه آهن	بالاس ۱
•	گروه کارخانجات صنعتی تبرک	تبرک ۱


پنل دیده بان/پرتفو: در ستون های مقابل هر نماد در پنل دیده بان یا پرتفو می توان اطلاعات دقیقی براساس سایت فناوری بورس در لحظه مشاهده کرد.

برای حذف ستون های اضافی، از قسمت تنظیمات می توانید تیک مربوط به ستون را بردارید تا ستون مورد نظر در پنل شما حذف شود.

- ستون عملیات: در این ستون با کلیک بر روی هر آیکون به ترتیب می توانید:

نماد را حذف کنید: 

برای نماد مورد نظر یادداشت بنویسید. 

	<h2>آموزش مختصر معاملات برخط</h2>	<p>کدمدرک: شماره بازنگری: تاریخ بازنگری:</p>
---	-----------------------------------	---

ثبت سفارش آنلاین:

در قسمت سفارش آنلاین می توانید سفارشات خرید / فروش خود را ثبت و ارسال کنید. اطلاعاتی که در این قسمت نمایش داده می شود و یا باید هنگام ثبت سفارش تکمیل شود به شرح زیر است:

- سقف خرید: نمایش دهنده مانده ای است که میتوان (از محل مانده ریالی و اعتبار) اقدام به ثبت سفارش خرید کرد.







- محل تامین اعتبار: سفارش خرید شما می تواند از دو محل به شرح ذیل تامین شود:
 - ۱- مانده ریالی و اعتبار: اعتبار ریالی شما نزد کارگزار
 - ۲- بانک: چنانچه حساب بانکی جهت تسویه وجوه خودکار در سامانه معاملات برخط از سمت کارگزاری فعال شود، لیست حساب های بانکی فعال شده جهت انجام معاملات نمایش داده می شود.
- بانک های عامل: در حال حاضر در این قسمت بانک های زیر برای خرید از محل آنلاین فعال هستند و مشتریان با مراجعه به کارگزاری و داشتن حساب در بانک های زیر می توانند از این امکان استفاده کنند.

"ملت، سامان، تجارت، سینا، پارسیان، اقتصاد نوین"

با انجام این کار و ثبت سفارش در هسته معاملات، مبلغ سفارش خرید در حساب بانکی، مسدود و در صورت انجام معامله، این مبلغ به صورت اتوماتیک از حساب مشتری کسر و به حساب کارگزاری واریز خواهد شد.

تمامی تراکنش های انجام شده در گزارش "گردش حساب" قابل مشاهده است.
- قیمت: در این فیلد قیمت مورد نظر را وارد کنید.

در کنار فیلد "قیمت" دو علامت   آستانه بالا و آستانه پایین وجود دارد که با انتخاب هر کدام از آنها، آستانه بالا یا پایین قیمت نماد انتخاب شده در آن جایگزین می شود.

چنانچه بخواهیم مقدار قیمت را یک ریال افزایش یا کاهش دهیم می توان از این آیکون ها   استفاده کرد.

کدمدرک:

شماره بازنگری:

تاریخ بازنگری:



آموزش مختصر معاملات بر خط

- وارد کردن سرمایه برای محاسبه تعداد صحیح: در کنار فیلد "تعداد" گزینه "سرمایه" وجود دارد که پس از انتخاب آن فیلدی باز می شود که می توان سرمایه را در آن وارد کرد. در صورتی که سرمایه را وارد کنید، سیستم به صورت اتوماتیک با توجه به کارمزد معاملات و سرمایه وارد شده، تعداد قابل خرید را محاسبه کرده و در فیلد تعداد نمایش می دهد.



- حجم نمایشی: تعدادی است که سفارش ثبت شده با آن تعداد، در سیستم معاملات برای عموم نمایش داده می شود و بقیه از چشم عموم پنهان میشود.
نکته: حداقل تعداد حجم نمایشی، $\frac{1}{3}$ تعداد واقعی سفارش است، به شرط آنکه کمتر از ۱۰۰۰ عدد نشود.
نکته: این فیلد اختیاری بوده و الزامی به مشخص کردن آن هنگام ثبت سفارش وجود ندارد.
- LOT: عبارت است از حداقل و حداکثر تعداد مجاز در یک سفارش؛ به عبارتی برای سهام، LOT برابر ۱ است مگر اینکه طی پیام ناظر بازار و بنا بر شرایط (به طور مثال در عرضه های اولیه) مقدار LOT تغییر کند. به عنوان مثال، در صورتی که تعداد سهم را ۳۰۰۰ عدد وارد کنید و در قسمت «حجم نمایشی» عدد ۱۰۰۰ را وارد کنید، سفارش شما در قسمت «عرضه و تقاضا» به صورت ۱۰۰۰ عددی برای عموم نمایش داده می شود".
نکته: در صورتی که سهم صف خرید یا فروش باشد و سفارش شما به صورت «حجم نمایشی» وارد شده باشد؛ سفارش شما در صف های خرید و فروش به صورت ۱۰۰۰ عددی نمایش داده می شود. در صورتی که ۱۰۰۰ عدد از سفارش ۳۰۰۰ عددی مورد معامله قرار گرفت، ۱۰۰۰ تای بعدی وارد سامانه معاملات میشود و در انتهای صف قرار می گیرد. این نوع سفارش به نام سفارشات Ice Berg یا سفارش پنهان نیز معروف هستند. نوع اعتبار سفارش شامل روز، معتبر تا لغو، معتبر تا تاریخ، اجرای فوری و حذف است.
- روز: انتخاب پیش فرض سیستم است. سفارش از این نوع تا پایان روز معاملاتی در سیستم معاملات امکان معامله شدن را دارد. در غیر این صورت به صورت خودکار از سیستم معاملات حذف می شود و برای روز بعد معتبر نیست.

- معتبر تا لغو: سفارش تا زمانی که لغو آن از سوی کاربر اعلام نشود، اعتبار دارد.
- نکته مهم: سفارش های فوق با بسته شدن نماد لغو نخواهند شد و چنانچه نمادی بسته شود، مانده مشتری به اندازه سفارش مربوطه با بسته شدن نماد مسدود می شود.
- معتبر تا تاریخ: تا یک تاریخ مشخص شده از سوی کاربر (هنگام ثبت سفارش) اعتبار دارد. با انتخاب این گزینه، فیلدی ظاهر می شود که باید تاریخ اعتبار سفارش را در آن وارد کنید.
- اجرای فوری و حذف: فقط لحظه ورود به سیستم معاملات اعتبار دارد. در صورتی که معامله انجام نشود، از اعتبار ساقط میشود. در این حالت یعنی سفارش درخواستی در همان لحظه انجام و معامله شود و چنانچه معامله نشود فوراً حذف میشود. پس از ثبت اطلاعات سفارش می توانید با انتخاب دکمه خرید یا فروش نسبت به ثبت و ارسال سفارش اقدام کنید.
- تقسیم سفارش: قابلیت ارسال سفارش با حجم بیشتر از آستانه تعداد تنها با یک کلیک برای جلوگیری از ارسال سفارش های تکراری و همچنین افزایش سرعت عمل در ارسال سفارشات با حجم بالاتر از آستانه تعداد، امکانی اضافه شده است تا به صورت خودکار سفارشات بیشتر از آستانه تعداد (با توجه به محدودیت موجود در هر نماد) محاسبه شده و به هسته معاملات ارسال شود.



پیش نویس سفارشات

- ارسال سریع چندین سفارش به صورت همزمان: با استفاده از این امکان میتوان سفارشات را در حالت پیش نویس و حتی در خارج از زمان بازار ثبت کرد و در زمان بازار با استفاده از کلید اینتر یا کلیدهای میانبر تعریف شده در کمترین زمان اقدام به ارسال سفارشات کرد.
- همچنین برای ارسال سفارشات سرخطی با استفاده از این امکان باید قبل از ساعت ۸:۳۰ سفارشات را ثبت کرده و در لحظه آغاز بازار سفارشات را ارسال کرد. برای اینکار باید از پنل پرتفو / دیده بان به شکل زیر اقدام کنید.



کدمدرک:
شماره بازنگری:
تاریخ بازنگری:

آموزش مختصر معاملات بر خط



عملیات	وضعیت	نوع اعتبار	محل تامین اعتبار	میانبر	تعداد	قیمت	نماد	خرید / فروش
	پیش نویس	روز	اعتبار	Ctrl + 1	۳۱۱	۴,۸۸۷	کرمان ۱	خرید
	پیش نویس	معتبر تا لغو	اعتبار	Ctrl + ۲	۹۸۸	۱,۵۰۱	امهدا	خرید
	پیش نویس	روز	اعتبار	Ctrl + ۳	۳	۳۱	تیرک ۱	خرید
	پیش نویس	روز	اعتبار	Ctrl + ۴	۱۰	۴,۸۴۷	بالاسا	خرید
	پیش نویس	روز	اعتبار	Ctrl + ۵	۱۰۰	۱۴,۳۰۲	آپا	خرید
	پیش نویس	روز	اعتبار	Ctrl + ۶	۱۰۰	۱,۵۶۴	تیرک ۱	خرید
	پیش نویس	روز	اعتبار	Ctrl + ۷	۵۰۰	۱,۵۶۴	تیرک ۱	خرید

نکته: برای فعال کردن این گزینه باید بر روی آیکن "بمب" کلیک کنید.

- کلیک با ماوس: چنانچه بر روی دکمه های خرید و فروش با ماوس کلیک کنید، با هر بار کلیک یک سفارش ارسال میشود.

منوهای سمت راست:

گزارش گردش حساب مشتری: در این فرم گردش حساب نمایش داده می شود.

گزارش گردش حساب

تاریخ	شرح	بدهکار	بستانکار	مانده	نوع	تاریخ
-	مانده از قبل	0	757,540	757,540	بدهکار	۱۳۹۵/۰۶/۲۸
1395/08/21	خرید 200 سیم فرارنده های نسوز پارس 0,138 ریال	1,233,563	0	(476,023)	خرید	۱۳۹۵/۰۶/۱۸
جمع سفحه		1,233,563	757,540	(476,023)		
جمع کل		1,233,563	757,540	(476,023)		
توجه جستجو: 2 سطر						

گزارش دفتر سفارشات:

در دفتر سفارشات لیستی از سفارشات مشتری قابل مشاهده است که با فیلترهای تعبیه شده، می توانید برای جستجو در میان سفارشات اقدام کنید.

گزارش دفتر سفارشات

تاریخ زمان	معامله گر	نماد	تقدم	محل تامین اعتبار	قیمت	تعداد	تعداد مانده	نوع	نوع اعتبار	تاریخ اعتبار	تعداد معامله شده	قیمت میانگین معامله	ارزش فاکس	ارزش فاکس	وضعیت
1395/06/27-08:20:12	تست	کترام	خبر	مانده ریالی و اعتبار	8	1,133	0	خرید	روز	1395/06/27	0	0	0	0	حذف شده
1395/06/27-16:59:08		خسایا	خبر	مانده ریالی و اعتبار	8	8	8	خرید	روز		0	0	0	0	خطا
1395/06/27-16:59:09		دندولید	بانی	مانده ریالی و اعتبار	1	1	1	خرید	روز		0	0	0	0	خطا
1395/06/27-16:59:10		خسایا	خبر	مانده ریالی و اعتبار	100	100	100	خرید	روز		0	0	0	0	خطا
1395/06/27-16:59:14		خسایا	خبر	مانده ریالی و اعتبار	8	8	8	خرید	روز		0	0	0	0	خطا
1395/06/27-16:59:14		دندولید	بانی	مانده ریالی و اعتبار	1	1	1	خرید	روز		0	0	0	0	خطا
1395/06/27-16:59:15		خسایا	خبر	مانده ریالی و اعتبار	100	100	100	خرید	روز		0	0	0	0	خطا
صفحات: (1/1)															

انواع وضعیت سفارش عبارتند از:

- ارسال شده به هسته: سفارش از سوی OMS به هسته معاملات ارسال شده ولی هنوز پاسخی دریافت نشده است.
- در صف: سفارش از سوی هسته پذیرفته شده است.
- خطا: هسته معاملات به سفارش پیغام خطا داده است.
- انجام جزئی: بخشی از سفارش انجام شده است.
- انجام کلی: کل حجم سفارش معامله شده است و مانده سفارش صفر شده است.
- حذف شده: سفارش لغو شده است.



گزارش پورتفو: در این فرم شما اوراقی را که نزد این کارگزاری در سیستم معاملات از آن موجودی دارید، مشاهده می کنید.

اطلاعات

این فرم به صورت روزانه از شرکت سپرده گذاری دریافت و به روز می شود. اطلاعات این فرم دقیقاً مطابق با لیست های پورتفو در دیده بان بازار است.

وضعیت: مجاز / متوقف بودن نماد براساس سایت مدیریت فناوری نمایش داده می شود.

ارزش روز: ارزش دارایی براساس قیمت پایانی و قیمت آخرین معامله محاسبه می شود.



آموزش مختصر معاملات برخط

کد مدرک:
شماره بازنگری:
تاریخ بازنگری:

پورتفوی سپرده گذاری

شماره	وضعیت	تعداد دلاری	تاریخ	قیمت پایانی	ارزش روز	قیمت آخرین معامله	ارزش روز
ایرداز 1	مجاز	۲,۲۳۸	۱۳۹۷/۰۵/۰۲	۶,۹۰۱	۱۵,۴۴۴,۴۳۸	۶,۸۵۰	۱۵,۳۳۰,۳۰۰
تکمیل 1	مجاز	۹,۰۱۷	۱۳۹۷/۰۵/۰۲	۷۱۷	۶,۴۶۵,۱۸۹	۷۱۸	۶,۴۷۴,۲۰۶
خبرکش 1	مجاز	۴۱,۳۳۰	۱۳۹۷/۰۵/۰۲	۱,۲۹۹	۵۳,۶۸۷,۶۷۰	۱,۳۸۱	۵۲,۹۴۳,۷۳۰
زیبنا 1	ممنوع / معلق	۳۴۰	۱۳۹۷/۰۴/۲۶	۲,۰۱۰	۶۸۳,۴۰۰	-	-
زقیام 1	ممنوع / معلق	۳۰۱	۱۳۹۷/۰۴/۲۷	۲,۶۱۱	۷۸۵,۹۱۱	-	-
فونادا 1	مجاز	۱۰,۰۰۰	۱۳۹۷/۰۵/۰۲	۳,۶۲۶	۳۶,۲۶۰,۰۰۰	۳,۶۱۸	۳۶,۱۸۰,۰۰۰
جمع صفحه					۱۱۳,۳۲۶,۶۰۸		۱۱۰,۹۲۸,۲۳۶
جمع کل					۱۱۳,۳۲۶,۶۰۸		۱۱۰,۹۲۸,۲۳۶



گزارش پرداخت الکترونیکی: در این گزارش می توانید ریز کلیه تراکنش های الکترونیکی را مشاهده کنید.

گزارش پرداخت الکترونیکی

تاریخ و زمان کد و ریز	کد پیگیری	مبلغ	بانک	حالت	وضعیت
۱۹:۵۰ - ۱۳۹۷/۰۸/۲۳	CDVDPEDF-CFFP9VA	۱۰,۰۰۰,۰۰۰	ملت	حالت	دارای خطا
۱۹:۵۳ - ۱۳۹۷/۰۸/۲۳	FFP-DEBPEABP91P	۱۰,۰۰۰,۰۰۰	ملت	حالت	دارای خطا
۱۱:۴۹ - ۱۳۹۷/۰۸/۲۳	DV5519FV195DA-	۱۰,۰۰۰,۰۰۰	ملت	حالت	دارای خطا
۰۸:۵۰ - ۱۳۹۷/۱۰/۰۲	PE5VEDBPAACEP5	۲۸۰,۰۰۰	ملت	حالت	کامل
۱۰:۰۴ - ۱۳۹۷/۱۰/۲۷	****A1PFFA9	۲,۰۰۰,۰۰۰	تجارت	حالت	کامل
۱۵:۵۶ - ۱۳۹۷/۱۰/۲۷	FFB-FABABVBPECDD	۹,۰۰۰,۰۰۰	ملت	حالت	دارای خطا
۱۱:۵۰ - ۱۳۹۷/۱۲/۱۹	9D5E19A1A525FE	۵,۰۰۰,۰۰۰	ملت	حالت	دارای خطا
۱۱:۵۸ - ۱۳۹۷/۱۲/۱۹	****A1PFFA9	۵,۰۰۰,۰۰۰	تجارت	حالت	دارای خطا
۱۱:۴۱ - ۱۳۹۷/۱۲/۱۹	9-9YABDP2AF2V1P	۵,۰۰۰,۰۰۰	ملت	حالت	دارای خطا
۱۱:۳۳ - ۱۳۹۷/۱۲/۱۹	****A1PFFA9	۵,۰۰۰,۰۰۰	تجارت	حالت	کامل

همچنین با کلیک بر روی "پرداخت الکترونیکی" می توانید از طریق درگاه های بانکی موجود به صفحه پرداخت الکترونیکی متصل شوید و اقدام به پرداخت آنی کنید.

گزارش درخواست پرداخت وجه: در این فرم می توانید کلیه درخواست های پرداخت وجه را جستجو و مشاهده کنید. همچنین با کلیک بر روی «درخواست پرداخت وجه جدید» نسبت به دریافت وجه (از کلیه حسابهای تعریف شده نزدکارگزاری) اقدام کنید.

با توجه به جدول زمانی سقف پرداخت زیر می توانید از مانده قابل دریافت در روزهای کاری بعد مطلع شوید. این مانده براساس کلیه تراکنش ها و



بانک:

مبلغ:

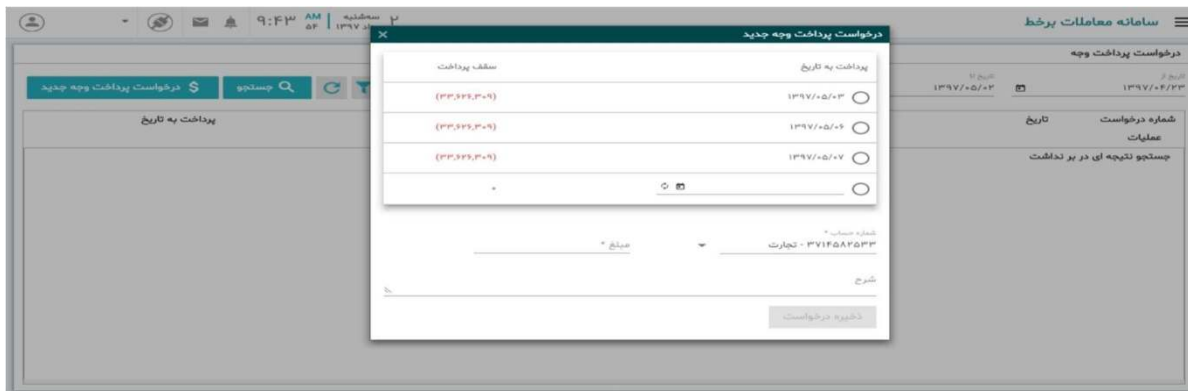


اطلاعات

شماره کارت
رمز دوم کارت
CVV2
تاریخ انقضا
کدامینتی
ایمیل (اختیاری)



خرید و فروش ها محاسبه می شود.




درخواست پرداخت وجه جدید

سقف پرداخت	پرداخت به تاریخ
(۳۳,۶۶۶,۳۰۹)	۱۳۹۷/۰۵/۰۳
(۳۳,۶۶۶,۳۰۹)	۱۳۹۷/۰۵/۰۶
(۳۳,۶۶۶,۳۰۹)	۱۳۹۷/۰۵/۰۷
+	

سقف حساب *
تجارت - ۳۷۱۶۵۸۲۶۳۳

شرح

	<h2>آموزش مختصر معاملات بر خط</h2>	<p>کدمدرک: شماره بازنگری: تاریخ بازنگری:</p>
---	------------------------------------	---

پیغام های خطای رایج

۱- کاربر پس از ارسال سفارش، پیغام "دارایی سهم به میزان کافی وجود ندارد" دریافت میکند.

این موضوع دلایل مختلفی می تواند داشته باشد که عمده ترین آنها عبارت است از:

* ممکن است موجودی سهام کاربر کمتر از میزان درخواست سفارش فروش ارسالی به سامانه معاملات آنلاین باشد.

* ممکن است کارگزار ناظر آن سهم، غیر از کارگزاری فعلی باشد که این مساله به دلایل مختلفی رخ میدهد؛ مثلاً ممکن است قبلاً مشتری آن سهم را از کارگزاری دیگری خریده و کارگزار ناظر آن را به این کارگزاری تغییر نداده باشد یا سهام جایزه یا حق تقدم خرید سهام باشد و... .

در این موارد با واحد معاملات آنلاین تماس گرفته و مراحل عنوان شده توسط مشاوران را طی کنید.

۲- کاربر پس از ارسال سفارش، پیغام "شناسه حساب مشتری معتبر نمی باشد" را دریافت می کند.

وقتی با چنین پیغام خطایی مواجه شدید، به این معناست که نام و کد معاملاتی شما در سامانه معاملاتی بورس جزو مشتریان کارگزاری ثبت نشده است. جهت رفع آن با واحد آنلاین کارگزاری تماس گرفته و موضوع را به اطلاعشان برسانید.

۳- به هنگام ورود به نرم افزار آنلاین پس از وارد کردن شناسه کاربری و کلمه عبور، پیغام "کاربر گرامی، حساب کاربری شما توسط مدیر سیستم غیر فعال شده است" نمایش داده می شود. اگر چنین پیامی برای کاربر ارسال شد، به معنی این است که دسترسی کاربر به دلیل عدم استفاده از حساب کاربری خود در مدت قانونی و... توسط کارگزاری غیرفعال شده است.

۶- مدارک پیوست

این مستند پیوست ندارد ولیکن برای بررسی و تمرین موارد ارایه شده می توانید به سایت کارگزاری آرمون به نشانی

<https://www.armoonbourse.com/>

مراجعه نمایید .